





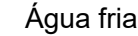




INSTALAÇÃO HIDRÁULICA

ESCALA 1:75

Legenda	
	Caixa Sifonada
	Caixas de Gordura
	Joelho 90
	Lavatório Residencial com sifão
	Pia de Cozinha Residencial com Sifão 50mm
	Vaso Sanitário c/ J90°

Legenda de condutos - TÉRREO	
Água fria	
Alimentação	

Legenda - TÉRREO	
	Registro bruto gaveta ABNT c/PVC soldável

Lista de materiais - TÉRREO		
Alimentação		
PVC rígido soldável		
Tubos		
32 mm		17,00 m
Água fria		
Aparelho		
Torneira de Pia de Cozinha		
20 mm - 1/2"		2 pç
Torneira de lavatório		
20 mm - 1/2"		4 pç
Vaso Sanitário c/ cx. acoplada		
1/2"		2 pç
Metais		
Registro de gaveta bruto ABNT		
1/2"		4 pç
PVC Acessórios		
Engate flexível cobre cromado com canopla		
1/2 - 30cm		2 pç
Engate flexível plástico		
1/2 - 30cm		4 pç
PVC rígido soldável		
Adapt sold.curto c/bolsa-rosca p registro		
20 mm - 1/2"		5 pç
Tubos		
20 mm		14 m
PVC soldável azul c/ bucha latão		
Joelho 90° soldável com bucha de latão		
20 mm - 1/2"		8 pç
Tê PVC SOLDÁVEL		
20 mm - 1/2"		5 pç
LUVA PVC SOLDÁVEL		
20 mm - 1/2"		5 pç

SETOR DE ENGENHARIA E ARQUITETURA

INSTALAÇÃO HIDROSSANITÁRIA

PROJETO: PROJETO PADRÃO - ESCOLA EM MADEIRA - 1 SALA		
PROPRIETÁRIO: PREFEITURA MUNICIPAL DE JUTAÍ	PROJETO: SETOR DE ENGENHARIA E ARQUITETURA	
LOCAL: COMUNIDADE MOREIRA - RIO JUTAÍ		
ASSUNTO: INSTALAÇÃO HIDRÁULICA	CARIMBO/ASSINATURA: 	ESCALA: INDICADA
RESPONSÁVEL TÉCNICO: WELISSON DOS SANTOS GAMA	CAU: A175975-2	FOLHA: 10/10